



WYPEŁNIA UCZEŃ

 KOD UCZNI

| | | |
|--|--|--|
| | | |
|--|--|--|

 PESEL

| | | | | | | | | | | | |
|--|--|--|--|--|--|--|--|--|--|--|--|
| | | | | | | | | | | | |
|--|--|--|--|--|--|--|--|--|--|--|--|

 *miejsce
na naklejkę*



Egzamin ósmoklasisty

Język angielski

DATA: 17 kwietnia 2019 r.

GODZINA ROZPOCZĘCIA: 9:00

CZAS PRACY: 90 minut

Instrukcja dla ucznia

1. Sprawdź, czy na kolejno ponumerowanych **18 stronach** jest wydrukowanych **14 zadań**.
2. Sprawdź, czy do arkusza jest dołączona karta odpowiedzi.
3. Ewentualny brak stron lub inne usterki zgłoś nauczycielowi.
4. Na tej stronie i na karcie odpowiedzi wpisz swój kod, numer PESEL i przyklej naklejkę z kodem.
5. Czytaj uważnie wszystkie teksty i zadania. Wykonuj zadania zgodnie z poleceniami.
6. Teksty do zadań od 1. do 4. zostaną odtworzone z płyty CD.
7. Rozwiązania zadań zapisuj długopisem lub piórem z czarnym tuszem/atramentem.
8. Nie używaj korektora.
9. Rozwiązania zadań **zamkniętych**, tj. **1, 2, 4, 5, 7–9, 11** oraz **12**, zaznacz na karcie odpowiedzi zgodnie z informacjami zamieszczonymi na następnej stronie. W każdym zadaniu poprawna jest zawsze **tylko jedna** odpowiedź.
10. Rozwiązania zadań **otwartych**, tj. **3, 6, 10, 13** oraz **14**, zapisz czytelnie i starannie w wyznaczonych miejscach w arkuszu egzaminacyjnym. Ewentualne poprawki w odpowiedziach zapisz zgodnie z informacjami zamieszczonymi na następnej stronie.
11. Zapisy w brudnopisie nie będą sprawdzane i oceniane.

Powodzenia!

WYPEŁNIA ZESPÓŁ NADZORUJĄCY

Uprawnienia ucznia do: dostosowania zasad oceniania. nieprzenoszenia odpowiedzi na kartę.



OJAP-100-1904

Zapoznaj się z poniższymi informacjami

1. Jak na karcie odpowiedzi zaznaczyć poprawną odpowiedź oraz pomyłkę w zadaniach zamkniętych?

Staraj się nie popełniać błędów przy zaznaczaniu odpowiedzi, ale jeśli się pomylisz, błędne zaznaczenie otocz kółkiem i zaznacz inną odpowiedź, np.



| Poprawna odpowiedź w zadaniu | Układ możliwych odpowiedzi na karcie odpowiedzi | Sposób zaznaczenia poprawnej odpowiedzi | Sposób zaznaczenia pomyłki i poprawnej odpowiedzi |
|------------------------------|--|---|--|
| C | <input type="checkbox"/> A <input type="checkbox"/> B <input type="checkbox"/> C <input type="checkbox"/> D <input type="checkbox"/> E | <input type="checkbox"/> A <input type="checkbox"/> B <input checked="" type="checkbox"/> C <input type="checkbox"/> D <input type="checkbox"/> E | <input checked="" type="checkbox"/> A <input type="checkbox"/> B <input checked="" type="checkbox"/> C <input type="checkbox"/> D <input type="checkbox"/> E |

2. Jak zaznaczyć pomyłkę i zapisać poprawną odpowiedź w zadaniach otwartych?

Jeśli się pomylisz, zapisując odpowiedź w zadaniu otwartym, pomyłkę przekreśl i napisz poprawną odpowiedź, np.


nad niepoprawnym fragmentem

girl

~~The boy goes to school by bus.~~

lub obok niego

~~The boy goes to school by bus.~~ train



OJAP-100-1904

WYPEŁNIA ZESPÓŁ NADZORUJĄCY

Uprawnienia ucznia do:
dostosowania zasad oceniania

nieprzenoszenia odpowiedzi na kartę

WYPEŁNIA UCZEŃ

KOD UCZNIKA

PESEL

miejsce
na naklejkę

| Nr zad. | Odpowiedzi | | | | |
|---------|-------------------|---|---|---|---|
| 1.1 | A | B | C | | |
| 1.2 | A | B | C | | |
| 1.3 | A | B | C | | |
| 1.4 | A | B | C | | |
| 1.5 | A | B | C | | |
| 2.1 | A | B | C | D | E |
| 2.2 | A | B | C | D | E |
| 2.3 | A | B | C | D | E |
| 2.4 | A | B | C | D | E |
| 3 | Ocena egzaminator | | | | |
| 4.1 | A | B | C | D | E |
| 4.2 | A | B | C | D | E |
| 4.3 | A | B | C | D | E |
| 4.4 | A | B | C | D | E |
| 5.1 | A | B | C | | |
| 5.2 | A | B | C | | |
| 5.3 | A | B | C | | |
| 5.4 | A | B | C | | |
| 6 | Ocena egzaminator | | | | |

| Nr zad. | Odpowiedzi | | | | | |
|---------|-------------------|---|---|---|---|---|
| 7.1 | A | B | C | | | |
| 7.2 | A | B | C | | | |
| 7.3 | A | B | C | | | |
| 7.4 | A | B | C | | | |
| 8.1 | A | B | C | D | E | |
| 8.2 | A | B | C | D | E | |
| 8.3 | A | B | C | D | E | |
| 8.4 | A | B | C | D | E | |
| 9.1 | A | B | C | | | |
| 9.2 | A | B | C | | | |
| 9.3 | A | B | C | | | |
| 9.4 | A | B | C | | | |
| 10 | Ocena egzaminator | | | | | |
| 11.1 | A | B | C | D | E | F |
| 11.2 | A | B | C | D | E | F |
| 11.3 | A | B | C | D | E | F |
| 12.1 | A | B | C | | | |
| 12.2 | A | B | C | | | |
| 12.3 | A | B | C | | | |
| 12.4 | A | B | C | | | |

WYPEŁNIA EGZAMINATOR

| Nr zad. | Punkty | | Nr zad. | Punkty | |
|---------|--------------------------|--------------------------|---------|--------------------------|--------------------------|
| | 0 | 1 | | 0 | 1 |
| 3.1 | <input type="checkbox"/> | <input type="checkbox"/> | 10.1 | <input type="checkbox"/> | <input type="checkbox"/> |
| 3.2 | <input type="checkbox"/> | <input type="checkbox"/> | 10.2 | <input type="checkbox"/> | <input type="checkbox"/> |
| 3.3 | <input type="checkbox"/> | <input type="checkbox"/> | 10.3 | <input type="checkbox"/> | <input type="checkbox"/> |
| 3.4 | <input type="checkbox"/> | <input type="checkbox"/> | 13.1 | <input type="checkbox"/> | <input type="checkbox"/> |
| 6.1 | <input type="checkbox"/> | <input type="checkbox"/> | 13.2 | <input type="checkbox"/> | <input type="checkbox"/> |
| 6.2 | <input type="checkbox"/> | <input type="checkbox"/> | 13.3 | <input type="checkbox"/> | <input type="checkbox"/> |
| 6.3 | <input type="checkbox"/> | <input type="checkbox"/> | 13.4 | <input type="checkbox"/> | <input type="checkbox"/> |

ZADANIE 14

| Punkty | 0 | 1 | 2 | 3 | 4 |
|------------|--------------------------|--------------------------|--------------------------|--------------------------|--------------------------|
| Treść | <input type="checkbox"/> | <input type="checkbox"/> | <input type="checkbox"/> | <input type="checkbox"/> | <input type="checkbox"/> |
| Spójność | <input type="checkbox"/> | <input type="checkbox"/> | <input type="checkbox"/> | | |
| Zakres | <input type="checkbox"/> | <input type="checkbox"/> | <input type="checkbox"/> | | |
| Poprawność | <input type="checkbox"/> | <input type="checkbox"/> | <input type="checkbox"/> | | |

